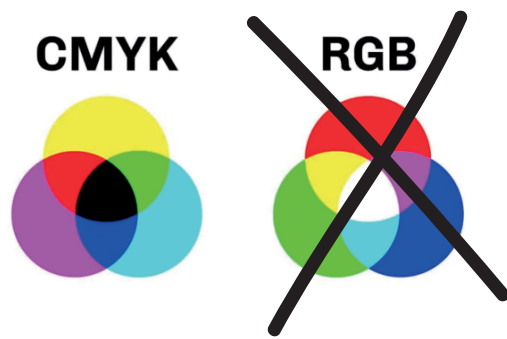
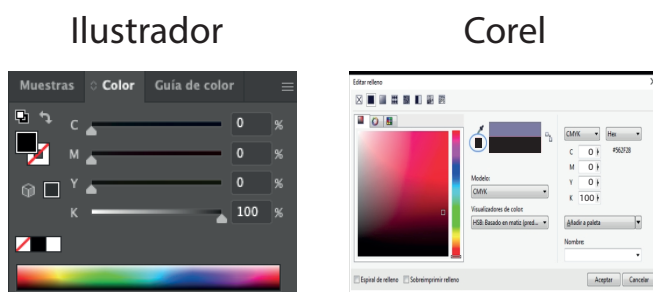



1. Al crear un nuevo documento de diseño, debes crearlo en CMYK



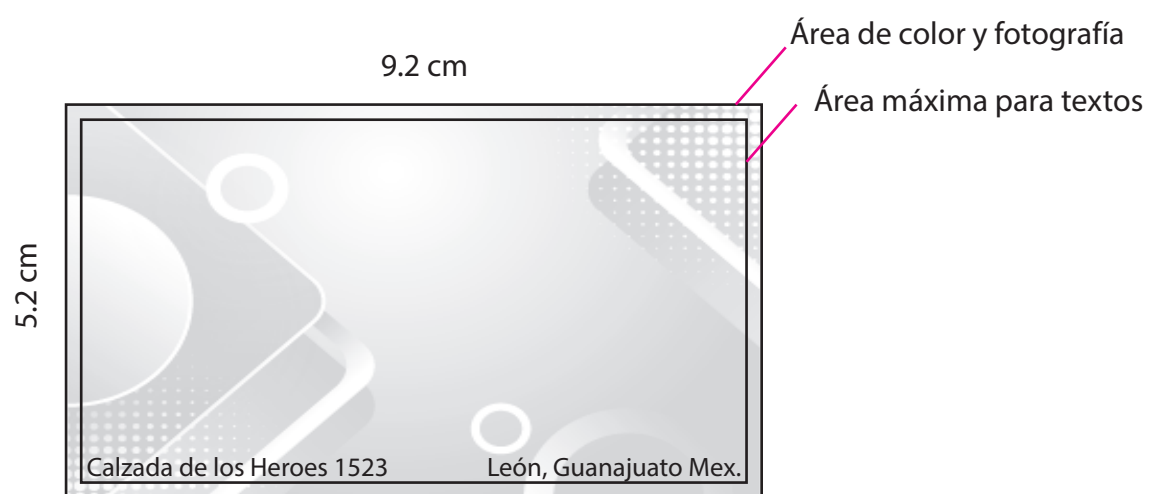
2. Recuerda que los textos en negro solo deben de tener 100 K



3. Los fondos de color grises debes de convertirlos en escala de grises



4. Las dimensiones de la tarjeta de presentación deben de ser las siguientes:



4. Al terminar tu diseño debes de convertir las tipografías en curvas esto evita que cambien al momento de mandar a imprimir.

Dr. Rodrigo López

5. Guarda el archivo en PDF para mandarlo a producción....